

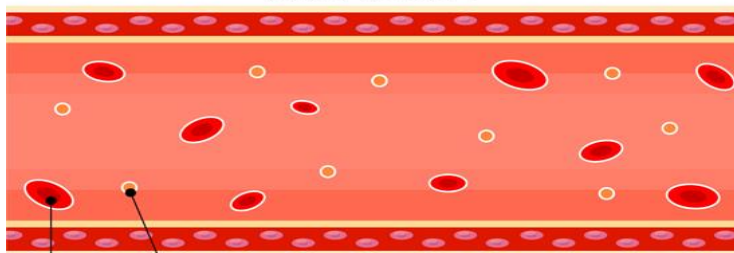
血管エコー検査

のご案内



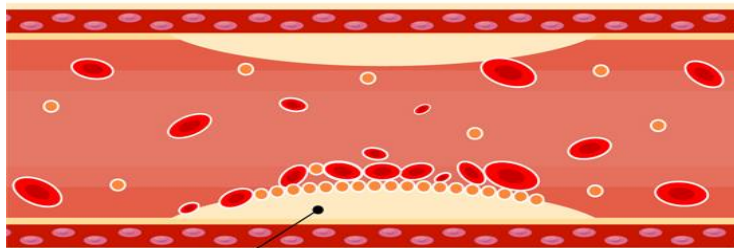
あなたの血管は大丈夫？

健康な血管



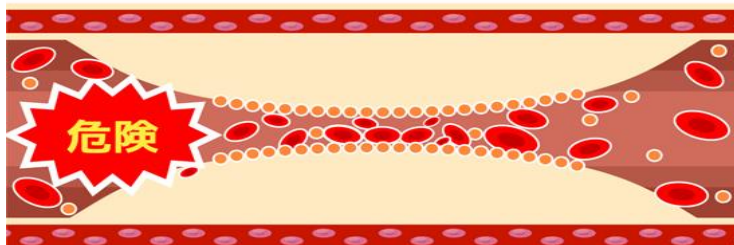
赤血球 血小板

早期動脈硬化



コレステロール

進行した動脈硬化



動脈硬化を起こすと血管壁が硬くなったり、厚くなったりして、脳梗塞や心筋梗塞など、さまざまな病気を引き起こす原因となります。

超音波検査ではこの動脈硬化の程度や血管の様子を観察することができます。知らず知らずのうちに進行している動脈硬化を一度検査してみませんか？

首にゼリーを塗り、頸動脈にエコーを当てるだけです。検査は痛みも無く、検査時間は15～20分程度です。

ご希望の方は検診事務室へご相談ください。

社会医療法人盛和会 本田病院
健診事務室

TEL:06-6939-6301